



ПЕЧИ ОТОПИТЕЛЬНЫЕ длительного горения РУКОВОДСТВО ПО ЭКСПЛУАТАЦИИ. ПАСПОРТ.

*Изготовитель оставляет за собой право вносить
незначительные изменения в конструкцию изделия,
не изменяя функционального назначения, не ухудшая его качество
и надёжность без обновления руководства по эксплуатации.*

Stoker®



*Благодарим Вас за доверие к изделию торговой марки **Stoker**.*

ВНИМАТЕЛЬНО ἰ ḡ ἃἔἰ ἰ ὀᾶἰ ἰ ὀἔἰ ἃἰ ἃἰ ὀᾶἰ ἰ ἰ ἡἡἰ ἔὀᾶὀὀἔ ἃἔἡ ἔḡ-ἃἰ ἔἡ
ἰ ὀἔἰ ὀἔἰ ἃ ὀᾶἰ ὀἡ ἔḡᾶἔἔἡ, ὀδᾶἰ ἃᾶἰ ἔἔ ἃᾶ ἰ ἰ ἰ ὀᾶὀ, ἰ ὀᾶἔἔἡ ἰ ἔἡ ἡἡἰ ἔὀᾶὀὀἔ ἔ
ὀᾶἰ ἔ-ἃἡἔἰ ὀ ἰ ἃἡὀᾶἔἃἰ ἔḡ. Ἄḡ ἔḡ-ἃἰ ἔἡ ἃἰ ἰ ἰ ἃ ὀἔἰ ἃἰ ἃἰ ὀᾶ ἰ ἰ ὀᾶἔ ἔ
ἡἡἰ ἔὀᾶὀὀἔἡ ἔḡᾶἔἔἡ **ЗАПРЕЩЕНЫ!**



ВНИМАНИЕ

- *Запрещается использовать печь не по назначению, вносить какие-либо изменения в конструкцию изделия – это небезопасно и, в лучшем случае, печь преждевременно выйдет из строя.*
- *Жаропрочная кремнийорганическая краска, которой окрашена печь, приобретает окончательную прочность и стойкость к механическим повреждениям (полимеризуется) только после первого протапливания. До первой топки с окрашенными поверхностями изделия следует обращаться с предельной осторожностью.*
- *Перед началом отопительного сезона дымовая труба и печь должны быть осмотрены. При необходимости дымовую трубу необходимо очистить от сажи, а печь отремонтировать. Запрещается эксплуатация неисправной печи или с неработающей дымовой трубой.*
- *Запрещается поручать надзор за работающей печью лицам, не изучившим данное руководство и малолетним детям, а также оставлять без присмотра топящуюся печь.*
- *Запрещается располагать топливо и горючие материалы ближе 0,5 м от поверхностей печи.*
- *Для розжига и поддержания процесса горения категорически запрещается использовать легковоспламеняющиеся жидкости.*
- *Печь предназначена для работы в режиме длительного горения.*
- *Ни в коем случае не растапливайте холодную печь сразу до высоких температур (покраснения металла). Рекомендуется осуществлять плавный набор температуры в течение 30 минут, что достигается регулированием процесса горения.*
- *Следует помнить, что если постоянно нагревать печь докрасна, топить углем или торфом, вносить изменения в конструкцию, ее срок службы сокращается.*
- *Если возникла необходимость очистки варочной поверхности после ее использования, то ее следует производить после остывания печи.*
- *Обратите внимание на правильную организацию дымохода. Рекомендации приведены в п.5.3 настоящего руководства.*
- *Осторожно! Поверхности печи нагреваются до высокой температуры.*
- *Использование шибера с перекрытием дымового канала более 75% не допускается.*
- *Запрещается чистка дымовой трубы и печи во время топки (при признаках тления) или горения сажи в дымоходах.*
- *Использование модуля трубы или тройника с прочистным устройством значительно сократит трудоемкость операций по чистке основного дымохода. Диаметр дымового канала должен быть равен диаметру дымоотводящего патрубка или превышать его.*
- *Владелец несёт персональную ответственность за правильную и безопасную эксплуатацию печи.*

1. НАЗНАЧЕНИЕ

Í à-è í òí í è ðàèüí ù á í ðàáí àçí à-áí ù äëü í áí äðàáà òí çüéíòàáí í ù ò è áú òí áú ò ï ï ï áú áí è è, ðàçí äðàáà è è è í ðè ãí òí áè áí è ü í è ù è. Í à-è í òí í ñüðñü è í äðàáàäðàèüí ù í òí ððí è í ðààì è í í áí ã è è í à, ðàáí ðàð ù è ò í à ðàáðàí ï (áðí àà) òí í è è áà.

Внимание! *Запрещается использовать печь не по назначению, вносить какие-либо изменения в конструкцию изделия – это небезопасно и, в лучшем случае, печь преждевременно выйдет из строя.*

НЕ ДОПУСКАЕТСЯ установка в помещениях категорий А, Б, В по взрывопожарной безопасности в соответствии с НПБ 105-95. Не предназначена для установки в детских дошкольных, амбулаторно-поликлинических учреждениях и приравненных к ним помещениях.

2. ОБЩИЕ СВЕДЕНИЯ

Èçàäèëü ñàððèè è è è ðí ááí ù è í ðàá-àð ò áñàí ððàáí ááí è üí ááçí í áñí í ñè. Èì áð ò ÑÁÐÏËÏËËÀÏ ÑÍ Í ÕÀÀÏÏÏÀËË ñè ñòàì ù ñàððèè è è è àè è ÁÍ ÑÏ Ð ÑÁÐÏËÏËËÀÏ ÑÍ Í ÕÀÀÏÏÏÀËË ñè ñòàì ù áí áðí áí èüí í è ñàððèè è è è àè è í ðí ðè áí í í æàðí í è çà ù è ò ù á ñððí è ðàèüíòàá «FIRE-CONTROL».

- Ðèíí áí áíðàí í í üñí è ðàðàè è è ñí ñòàáè áí í ñ ó-áðí ï ððàáí ááí è è í í æàðí í è ááçí í áñí í ñè, è çèí æáí í ù ò á ñè äàð ù è è ò í í ðí àè áí ù ò áí è òí áí ðàà:
- Í ðàà è è à í í æàðí í è ááçí í áñí í ñè à Ð ññè è ñè í è Õàáäðàè è è Í Í Á01-03;
- ÑÍ è Í 41-01-2003 «Í òí í è áí è á, ááí ðè è ü è ü, è í í àè è è í í è ðí ááí è á»;
- Í ðàà è è à í ðí è çáí áíðàà ðàáí ò, ðàí í í ðà í á-áè è áú ï í áú ò è áí áè á, ÁÁÍ Í , ï 1991;
- Í ðàà è è à í ðí è çáí áíðàà ððàáí - í á-í ù ò ðàáí ò, ÁÁÍ Í , ï 2002.

3. ОСОБЕННОСТИ КОНСТРУКЦИИ

Èò-ø á í áí üø á, àà èò-ø á - í à-è-àáçí ááí áðàðí ðü í í áóð ñè óæ è ðü í áæüáí ù í í í äàáðæááí è è àí, üòí áí è ðü è àðí áí áú ðàæáí è ü. Áàèíòàè ðàèüí í, í ðè ðàáí ðà ðàè è è ò í á-áè áááà è è áð ù è è í áí í ù à è òí áà áááð çí à-è ðàèüí í áí è üø á òáí è à, -áí ñàì í á áóé í í á í è àí ü. Á ðáí è á áðí á í ðè í ááí ñòàðè à è è ñèí ðí àà, í ðè áí àè ò è áú áàè áí è þ, ðàè í áçü áááí í áí, òí í í -í í áí ááçà. Í áðàçüòñü á òí í è á, í í ñáí ðàáð á è àí áðá áí æ è áà, áú áàè üü áí í í è í è ðàèüí í á è í è è -áíðàí òáí è à. Áí è áà òí áí, í áðáí è -áí è á áí ñòóí à è è ñèí ðí áà óááè è -è áááð àè è ðàèüí í ñòü ðàáí òü í á-è ñ í áí í è çàè è áàè è áðí á. Õàè, áðí áà í è è ñèüþ òñü í áàè áí í áà, áñè è áí ðáí è á è ááð á è è áð ù áí ðàæ è ï á.

Á í áè àíðè ñí çááí è ü í òí í è ðàèüí í áí í áí ðòáí ááí è ü è àóð í áí ðáðü áí ù á í ðí òáññü òñí ááðø áí ñòáí ááí è ü, í ðè ï áí üþ òñü í í áú á í àòàðè àèü è òáóí í è í àè. Ýòí í í çáí è ü áð í ðàáíòàè è òü è çàáè è ü á ñí áðáí áí í í ï à è çáè í á è áú ñí è í æ à-áíðàà, à æááí í á, í í è ñòáí í àè òñü áí è áá í í ù í ù è òí è ááðñàèüí ù í, ñí í ñí áí ù è òáí áè áòáí ðè òü æáíðè è á ððááí ááí è ü ñí áðáí áí í í áí áà-í è è à (ðè ñòí í è-1).

КАМЕРА ГОРЕНИЯ ðàçáàè áí á í à ááá -áíðè, è àí áðò ñáí ðáí è ü (òí í è è áí è è) è è àí áðò áí æ è àà;

ТОПЛИВНИК áí áíðè ðàèüí ù è è í í çáí è ü áð òéí æ è òü í ðè è è -í óþ çàè è áàè ó áðí á, ðàí ñàì ù í í í áú ñè òü ñèí ðí ñòü í ááí ðà ðàí í áðàòòü, à ðàè æá óááè è -è òü áðáí ü ðàáí òü á ðáæ è ï á àè è ðàèüí í áí áí ðáí è ü;

КАМЕРА ДОЖИГА í òààëüí àý, -òí í í çàí ëýàò òààëè -è òü äëè í ó í ðí òí æàáí ëý í èàí áí è á ðàæèí àò í ááí ðà òàí í áðàòòü è ðàçí áðààà í è ù è. Á í áà áðàçàí ù èí æàèòí ðà í í ààò ù è à í í áí áðàòü è áí çàòò äëý áí æèàà òí í í -í ù ò ààçí á á ðàæèí á æèèòäëüí í áí áí ðáí ëý;

ДВЕРЦА òí í èè, áàòí àòè -í àý ñ í àòáí ëýí íí í áààæí í áí çàí è ðáí ëý. Áà ðàçí áð í ááíí á -è áààòáí çí í æí í òü çàèèààèè è ðòí í í í æí èí òü ò àòí á;

КОНВЕКТИВНЫЕ ТРУБЫ, áíòòí áí í ù á òí í èò. Í áðòæí èà í í áàòòí í òèè ðòá í áàðààòò òíý í èàí áí àí , á áí òòáí í è áí òèàæààòò òíý áí çàòòí , òàí òàí ù í òààèè -è áààòòü í èí ù áàü òáí èí í áðààà -è í á -èè. Áí èàà òí èí áí ù é áí çàòò áíáíü áààòòü ñ òòí áí ý í í èà, í ðí òí àý -áðàçí èí í áàèèè áí ù á òòáí , í áàðàààòòü è í í áí èí áàòòü áààòò;

ПОВЕРХНОСТЬ äëý ðàçí áðàààí í è ù è ðí áí àý è àí áíòèèòäëüí àý;

ЗОЛЬНИК-СОВОК í í çàí ëýàò òààëýòü çí èò, í ðí òü í áàü òð òü -áðàçü àèè èí èí òí èèà, áàæà è ç ðàíòí í èáí í í è í á -è;

ШИБЕР áíòòí áí í ù é, ñ í áðàèèòü òèàí í á áí èàà 75%, èí áàò áí ðèççí í òàèüí í á ðáíí í èí æáí èá, -òí òáí áí í äëýí í í òàæà òòí èí èèà òí ðí -è òòí ù í í ðààòòèè àí ;

ОТСЕКАТЕЛИ òíòáí í áèáí ù á í áíòàò í àèáí ëüò èò òàí í áðàòòí ù ò í áàòòçí è è í í çàí ëýò òààèè -è òü ðáíòòíí á -è;

РЕГУЛИРОВКА í ðí òáííà áí ðáí ëý í ðí òàè è í ááíí á -è áààò ðááí òó í á -è á í áíèí ëüèèò ðàæèí àò;

- í ááí ð òàí í áðàòòü (çí ëüí èè áü áàè í òò-ò è ááðí ðèèòü ò);
- äèèòäëüí í áí áí ðáí ëý (çí ëüí èè çàààè í òò — ò è ááðí ðèèòü ò);
- ðàçí áðààà í è ù è (çí ëüí èè áü áàè í òò — ò è ááðí ðèèòü ò).

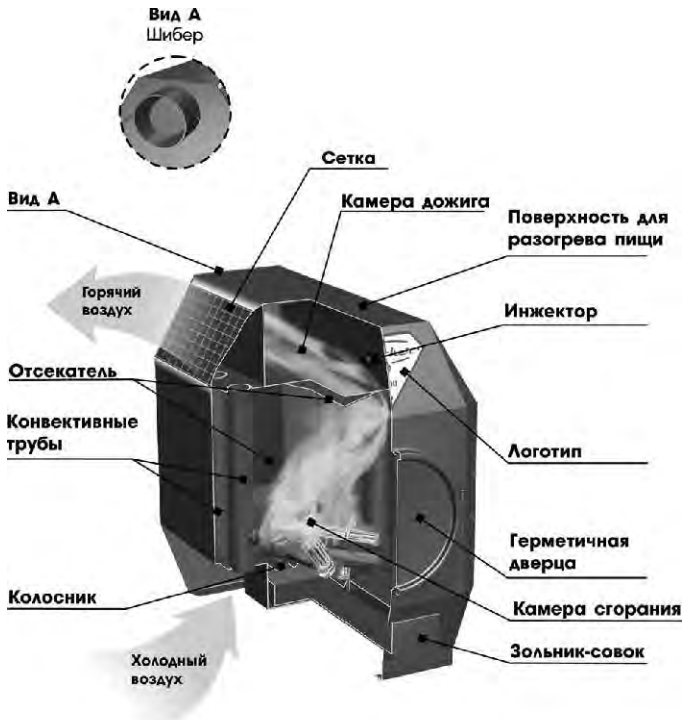


Рисунок - 1. Ñòàí à ðááí òü í á -æé äèèòäëüí í áí áí ðáí ëý.

4. ВЫБОР ОТОПИТЕЛЬНОЙ ПЕЧИ

Ау аі д і а-е є і аао і ааі і -аааі і а ці а-аі еа є **требует предметной консультации специалиста.** Еаеау і іааеу і іаі еааа а еаааі і еі і еаао і іі пёо-аа - аае пёо і о і аааі а і даі еаааі і аі і іі аа аі еу, аа і еаі еді аеє, еа-апааа даі еі еці еуеєє, ееєі аде-аіеі е ці і у є пці і і і пде є м і еуці ааі еу.

Аеу і а-аеа і іаі і і і аааеєоу і іааеу і а-е (оааоаі ор і іу і і пюу) і і і аааі о і іі аа аі еу, оааоор ù аа і о і і еаі еу (оааеєоа-1). Аеу оаі апааа і і ааі да і іу і і пюу еаааі е і іааеє і ааааааі а а даі-аоі і а ці а-аі еа і даі еаааі і аі і аааі а. І де м і о і і аі еє і аааі а і даі еаааі ù о і іі аа аі еє п даі-аоі ù і, і а пёааоао аау ааоу і даі еі і і оаауо, пёааоао о-еоу ааоу, -оі еааау е еа. і аао і аеці еє ді ааі і і аі еє ді е-а, еаі і у, пёаеєа оаааоааі і і еі е оаеу і е і іу і і пде і а-е.

Таблица -1. Оаоі е -аіеє а оадаеоаде пде єє і о і і е оаеу і о і і а-ае аеє оаеу і аі аі даі еу.

Наименование	Объём отапливаемого помещения, м ³	Мощность, кВт	Масса, кг.	Глубина топки, мм	Ø дымохода, мм	Длина, мм	Ширина, мм	Высота, мм
						±15мм		
Ааі ае-Оаоі і 100 Ааі ае-Оаоі і 100-Н	100	6	45	500	115	670	350	600
Ааі ае-Оаоі і 200 Ааі ае-Оаоі і 200-Н	200	12	60	625	115	780	380	670
Ааі ае-Оаоі і 300 Ааі ае-Оаоі і 300-Н	300	18	80	675	115	830	440	770

Н - аааоаа м пёаеєі і .

5. УСТАНОВКА

5.1. Подготовка к использованию

І пай аі аеоа і а-уі о оі аеі аеє, оааеєоа апа уоє еаоєє є і аеаеаеє, і і і ааауа еі еі м еє є ці еуі е-м аі е. Аі єі оаеу і і м і одеоа еааеєа і а оаеі поі і пюу пааоі ù о о аі а. Опаі і аеа і а ааадео пёаеєі п і і і ù ùр едаі ааі ù о і еаі і е (аеу і і ааеае, єі ар ù єо ааадео м пёаеєі) -аааоі еі о і е оаеу і у є о і о.

Внимание! Жаропрочная кремнийорганическая краска, которой окрашена печь, приобретает окончательную прочность и стойкость к механическим повреждениям (полимеризуется) только после первого протапливания. До первой топки с окрашенными поверхностями изделия следует обращаться с предельной осторожностью.

При первом протапливании печи промышленные масла, нанесенные на металл, и легкие летучие компоненты кремнийорганической краски могут выделять дым и запах, который в дальнейшем не проявляется. І і уоі о і аааоо о і і ео і а-е даеі і аі аоаоу і ді есаі аеоу і а пааааі аі аооа (м аер аау і аду і і аааі і е ааці і ані і пде, даіпюу і еу аі аеєу о є оі ае пёааі і ù о і і пюі ае і а і аі аа 15 і), опаі і ае а дааі аі і у є ау і і о і а пёеді оеі ае даеаі і аау м о і аі аі аа 2 і .

Аі і оіеаоу і пюу апаеуоу і ааоор аоі і ео і а і і еі і пюу м і і де ді ааі і і е і а-е. А ааі і іі пёо-аа і аі аоі аеі і і і еі і пюу і де ду оу апа аааде, і еі а і де ді еа є ау оуаеє, аі ае аауіу і аі даду аі і аі і ді ааодеааі еу і іі аа аі еу.

Í ðáí á í ðí ðàí èèàáí èá (ðáñíí í èá í á-è - ìí . ðàçááè ýèíí èóàðàèèý) í ñóó àñòáèýáðñý í ðí áí èæèðàèèí í ñòùþ í á í áí áá í áí í ñ -áñá í ðè ì àèñèì àèíí í è çàððóçèá òí í èèáí èèá, í í èí í ñòùþ áú ààèí òòí çí èíí èèá è í ðèðú òí ò è ááððá.

5.2. Установка печи

Í ðè óñòáí í àèá í ðí í ðèàèèí ù ò áí í àðáí á áí èæí ù áú í í èí ýòñý ððááí ááí è ý í í æàðí í è ááçí í áñí í ñèè, èçèí æáí í ù á á ÑÍ èÍ 2.04.05-91, ÁÍ ÑÕ Ð53321-2009, ÁÍ ÑÕ 9817-95, à ðàèæá à àèíí í àð ðè í í áú ò èí í ñòðóèèè í á-áè è çááí áñèèò è í ñòðóèèè ýò (ðè ñóí í è - 2).

Í á-ù óñòáí ààèèááþ ò áí ðèçí í ðàèíí í í á í áí í áàèæí í á è í ðí -í í á í áí áñí è èí á í ñí í ááí è á (ó óí áàí áí ò). Í àèáí èáá í í áòí áýù èì í ñí í ááí è áí ýáèýáðñý ááðí í, áí í óñèááðñý í ñí í ááí è á, áú í í èí áí í í á èèááèí è èèðí è-à í á ááðááýí í ù è í í è æèí í í áñ-áí ù ì ðáñòáí ðí, òí èù èí í è í á í áí áá **60 мм** (1/4 èèðí è-à). Ðàçí áðú ó óí ááí áí ðà (í ñí í ááí è ý) áí èæí ù áú òú áí èüò á áááððèðá í í á-è í á **250 мм** ñ áí èí áú ò ñòí ðí í è çáí áè.

Áèý èèááèè í ñí í ááí è è, ðàçááèí è è çàù è òí ù ò èí í ñòðóèèè í ðèì áí ýáðñý èèðí è- í í èí í ðàèè, èáðáí è-áñèè (èðáñí ù è), áú ñø ááí èá-áñòáá, í í ðí àèíí í ñ í áæèáá, ááç ððáá è í í ñòí ðí í è ò í ðèì áñáè ì áðèè í á í èæá Í 100. **Запрещается применять** èèðí è- í áðáææ, í í ù è èèè í ááí ææ, í í ù è, í óñòí ðàèè, í áèáá-áí í ù è, à ðàèæá ñèèèèèè ù è.

Ðáñííí ýí è ý í ò í á-è áí ñòáí èç ñáí ðááí ù ò í àðáðèæí á (èèè áðóáèò èí í ñòðóèèè èç áí çáí ðááí ù ò í àðáðèæí á):

- á ñòí ðí í ù í ò í á-è - í áí áí áá 500 ì ì ;
- çàí á-ùþ í áí áí áá 1200 ì ì ;
- í áá í á-èí è - í áí áí áá 1200 ì ì ;
- í áðáá òí í í-í í è áááðóáè - í áí áí áá 1250 ì ì .

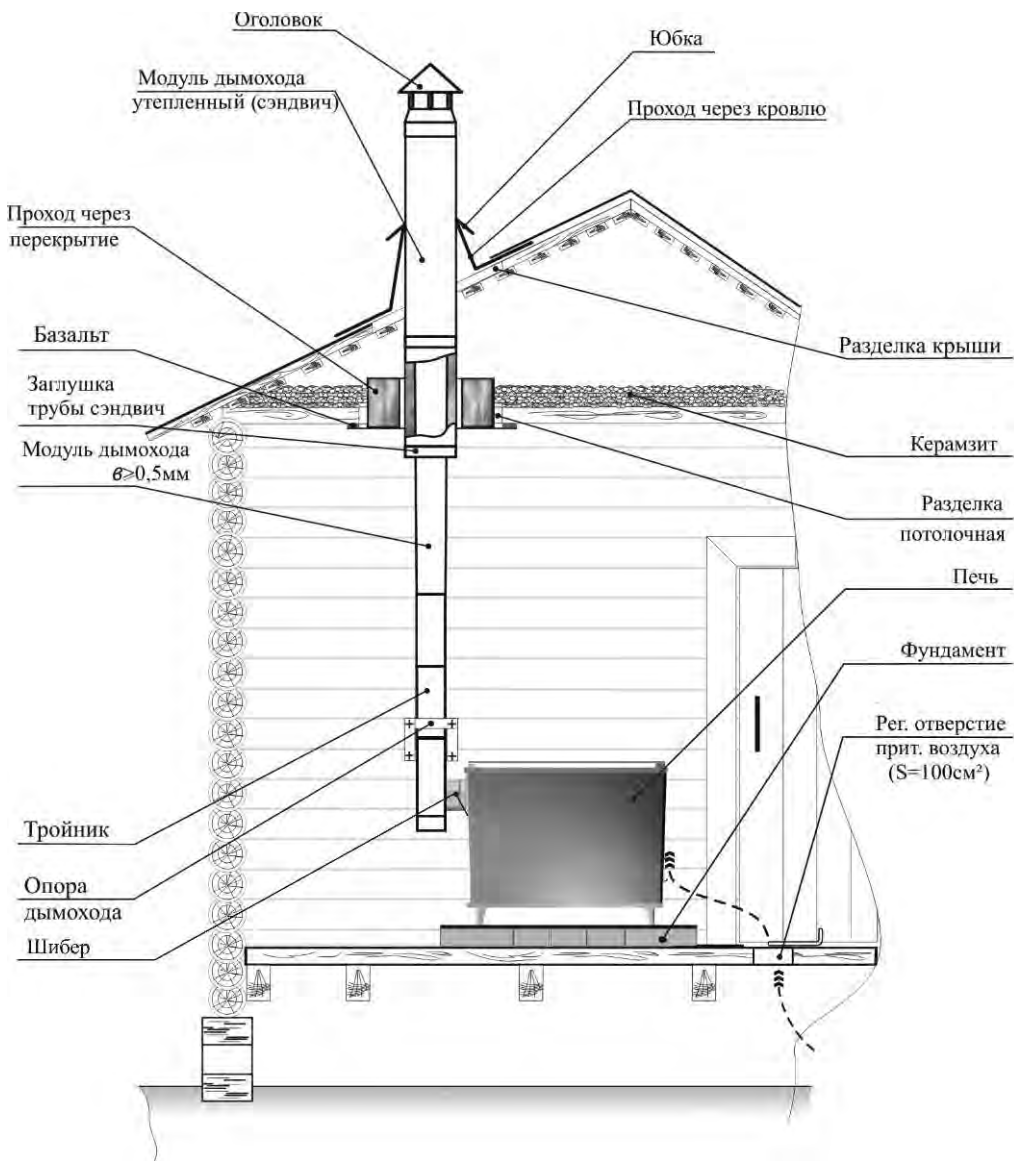
Ááçí í áñí ù á ðáñííí ýí è ý ñ áí èí á è çáí á-ùþ ì í áòó áú òú òí áí ùø áí ù í á 50%, è ñí í èíçóý çàù è òí ù á í ðááðááú . Çàù è òí áý í ðááðááà ì í æáð áú òú áú í í èí áí á èç ñòàèí í ñ èè ñòá í í áñááñíí áí í ó èáððí ó òí èù èí í è **не менее 10 мм** (èèè áðóáí í ó í ñáí ðááí í í ó ðáí èí èçí èýòèí í í ñí ó í àðáðèæèò - ááçáèííí ááý áàðà è òí). Áèý ñòáí çàù è òí áý í ðááðááà ì í æáð áú òú áú í í èí áí á èèðí è-í í è èèááèí è òí èù èí í è **120 мм** (1/2 èèðí è-à) ñ áí çáóø í ù ì çàçí ðí **не менее 30 мм** áí èçí èèðóáí í è ñáí ðááí í è (áèý í ááñí á-áí è ý ááí ðèèýòè) í á áú ñí óó í á-è.

Порядок проведения работ:

- í í ááí òí àèòúì áñòí àèý óñòáí í àèè í á-è;
- óñòáí í àèòúì í á-ù í á í ñí í ááí è á ñí æèáñí í ððááí ááí è ýí ááçí í áñí í ñèè è áú ø á í ðè ááááí í ù ì ðáèíí áí áàðèýí .

5.3. Монтаж дымовой трубы

Í áí áóí àèì í í áðáðèòú áí èì áí èáí áí ðáàèèí óþ í ðááí èçáòèþ áú ì í òí áá (ìí . ðè ñóí í è - 2, 3). Ðáèíí áí áóáðñý è ñí í èíçí áàðú ì í áóèí ù á òí í èí ñòáí í ù á áú ì í áú á ððóáú **Ø115 мм** èç í áðæáááþ ñ áè ñòàèè òí èù èí í è **0,5 мм**. Ñí áàèí áí è á í áððóáèá í á-è ñí ñí í áí í è -áñòùþ áú ì í òí áá í ñóó àñòáèýáðñý ñòàèèí í è ððóáí è òí èù èí í è **не менее 1 мм** è àèèí í è **не менее 0,5 м** (í áðáú è í í áóèù áú ì í áí è ððóáú). Ñóó èè áú ì í áú ò ððóá óí èí òí ýþ ðñý áñááñíí áú ì ø í óðí (èèè áðóáèí í áñáí ðááí ù ì ðáí èí èçí èýòèí í ù ì í àðáðèæèí - ááðí áðèèè è òí). è ñóýæááþ ðñý ñòàèèí ù ì è òí í óðáí è.



с* - ñ î ðááðñòáóáð òí èù è í à ì áðàèèà ì î äóèÿ àù ì î òí àà

Рисунок - 2. Ñòááí î àèà î òí ò è ðàèüí î é î à:è.

Внимание! Использование шибера с перекрытием дымового канала более 75% не допускается.

Ó-áñòí ê òðòáú, ðàñí í èí æáí í ú é á çí á à ì èí òñí áú ò òàì í áðòòòð (-áðàà-íí á ì ì ì áú áí è á è ò.í.), áí è çááæáí è á í áðáçí ááí è ý è í í ááí ñàòà. ðáèí ì áí áòáòñý òàí è í è çí è è ðí áàòü. Èááæúí ùí ðàø áí è áí òàí è í è çí è ý ò è è áú ì í áí é òðòáú ýáèýáòñý í ðè ì áí áí è á áí òí áú òí í áòéáé è çí è è ðí ááí í ù ò òðòá (ñýí ááè ÷).

Áñè è ì ì áú áí è á í á ðòáí ááí ò ó óí ááí áí òàèúí ùí áú ì í áú ì è áí áè ì á, òí í á-ú í áí áòí áè ì í ðàñí í è í æèòü è áè è í í æí í á è è æá è ý òí í ó è áí æó, ñí æþ ááý ááçí í áñí ù á ðàññòí ýí è ý áí ñá ðááí ù ò ì áàòðè áè í á. Ñí ááè ì áí è á í áòòóáè à í-è ñ ó óí ááí áí òàèúí ùí áú ì í áú ì è áí áè ì á í òú áñòáèýáòñý òàèúí ùí è òðòáàì è òí è ù è í í é **не менее 1 мм.**

Внимание! В случае установки толстостенной металлической дымовой трубы большой массы необходимо разгрузить печь от ее веса.

Áú ì í ááý òðòáà áí è æí á è ì áòü ì è í è ì áèúí í á è í è è-áñòáí òú è í á. Áú ì í òí á í áí áòí áè ì í òñòáè áàòü ááðòè è áèúí í ááç òñòóí í á è òí áí ýø áí è ý ñá-áí è ý. Áí í òñè áàòñý í ðè í è ì áòü í ðè è í í áí è á òðòá í í á òáèíí **до 90°** è ááðòè è áè è è ñ í ðè è í í áí è áí í áí ðè çí í òáè è **не более 1,0 м.**

Áú ñí òó áú ì í áú ò òðòá, ñ-è òáý í ò è í è í ñí è è í áí é ðàø áòè è áí òñòüý (ì áñòí áú òí áà í òí áòè òí á áí ðáí è ý è ç áú ì í òí áà), ñè ááòá òí ðè í è ì áòü **не менее 3 м.** Áú ì í áí é è áí æè áú ñí òí é áí è áá òí è è è è ì áþ ù è è í ðè è í í áí è á í áòáðòè è áè è í á òáí è áí è áá 30? áí è æáí áú òü í ááñí á-áí í òí -è ñòí ùí è òñòòí è ñòáàì è, í è í òí í çàèòü áááí ùí è á ðááí -áí ñí ñòí ýí è è.

Внимание! Использование модуля трубы или тройника с прочистным устройством значительно сократит трудоемкость операций по чистке основного дымохода.

- Áí çáú ø áí è á áú ì í áú ò òðòá (ðè ñóí í è -3) ñè ááòá òí ðè í è ì áòü:
- í áí áí áá 500 ì ì í áá í è í ñè í é è ðí áè áé;
- í áí áí áá 500 ì ì í áá è í úè í ì è ðí áè è ì ðè ðàñí í è í æáí è è òðòáú í á ðàññòí ýí è è áí 1,5 ì í ðè í úè á;
- í á í è æá è í í úè á è ðí áè è ì ðè ðàñí í è í æáí è è áú ì í áí é òðòáú í á ðàññòí ýí è è ì ò 1,5 áí 3 ì í ðè í úè á;
- í á í è æá è è í è è, í ðí áááá í í é í ò è í í úè á áí è ç í í á òáèíí 10? è áí ðè çí í òó, í ðè ðàñí í è í æáí è è áú ì í áí é òðòáú í á ðàññòí ýí è è áí è áá 3 í

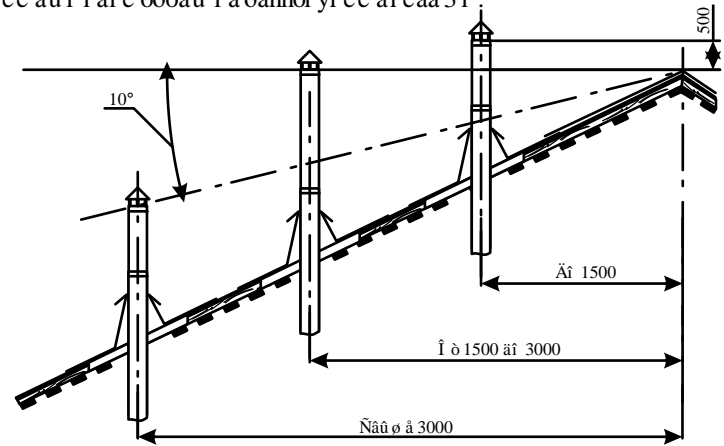


Рисунок -3. Áí çáú ø áí è á áú ì í áú ò òðòá.

Áí çáú ø áí è á àúì í áú õ òðóá í à 500 ì ì í áí áóí àèì í ì ðááóñì àòðè ààòù:

- áú ø á áàðòí áé òí -èè çààí è ý, ì ðè òòòí áí í í áí è í òàí è è àààì ì ì ó ì ì ì àú áí è þ ;

- áú ø á áàðòí áé í èí ñèí òòè ààòòí áí è òàí è áí è áà àú ñí èí áí ðýáí ì òòí ýú áàí çààí è ý è èè ñí ì ðòæáí è ý.

Í ðè ì í ì òàæá àúì í áí è ðòóáú á çààí è ýõ ñ è ðí àè ýì è è ç áí ðþ -èò ì àòáðè àèí á í áí áóí àèì í óñòðàè ààòù è ñè ðí óèí àè òàè ú è ç ì àòàè èè -áñèí è ñàòèè ñí òáàðñòè ýì è í á í è áà 5*5 ì ì . Í á óñòúà ñòàè ú õ àúì í òí áí á óñòàí ààèè ààáòñý ç í òèè, à á ñèó -áà è ñí í èúçí áàí è ýì í áòé áé óòàí è áí í í è ðòóáú (ñýí áàè -) - ì í ì ðè ðòóáòñý í áí èí áí è .

Èí í ñòòóèòèè çààí è ý, è ðí àèè, áú ì í èí áí í ú á è ç áí ðþ -èò ì àòáðè àèí á è ì ðè ì ú è áþ ù è á è áúì í òí áó (í ðí òí á -áðáç í áðáè ðú òè á, -áðáç ñòáí ó è èè -áðáç è ðí áè þ) ñè áàóáò çàú è ù àòù í ò áí çáí ðáí è ý. Ðàçí áðú ðáçá àèèè ñ ó -áòí òí è ù è í ú ñòáí í è ðòóáú (í ò áí óððáí í áé í í áàòòí í ñòè ðòóáú) ñè áàóáò ì ðè í è ì àòù í á í áí áà 500 ì ì - àè ý í áçàú è ù áí í ú õ àúì í òí áí á è í áí áí áà 380 ì ì - àè ý çàú è ù áí í ú õ.

Ñáí áí áí í á í ðí ñòðáí ñòáí ì àæáò àúì í áí è ðòóáí è è èí í ñòòóèòèè ýì è è ðí áèè ñè áàóáò í áðáè ðú ààòù ò áðòóèí ì , ì ðí òí áí ì è ç è ðí áàè ú í é ñòàèè (èí í óñ) è èè ñè èè èí í à (MASTER FLESH).

Ðàçá àèè à í áðáè ðú ò è ý (í òí òí è) ñ í ðè ì áí áí è àì ñí áòè àè ú í áí í ðí òí áà í á áú çú áààò í è è àè è ò ðòóáí í ñòáé. Çàçí ðú ì àæáò í ì ðí èí -í ú ì í áðáè ðú ò è áí è àúì í òí áí ì ñè áàóáò çáí í èí è òú í ááí ðþ -è ì è ì àòáðè àè ì è (è áðáí çè ò, ø è àè, áàçàè ú òí áà ý áàòà è òí .).

***Внимание!** Опираь или жестко соединять разделки с конструкцией дымохода недопустимо, а уплотнение осуществлять с помощью асбестового шнура. Категорически запрещается выполнять не разборными соединения печи с дымоходом или иными конструктивными элементами помещения.*

6. ЭКСПЛУАТАЦИЯ

Í ðè òí áú á òí èí áí í á ì ì àú áí è á è ðàñòí í è á í á -ú á è í òáí ñè áí ì ì ðáæè ì á, Áú -áðáç í áèí òí òí á áðáí ý ì í è ó -è òá ðòááóáí óþ òáí ì áðáòòò. Çàðáí çàèè ààú áààòá í í èí óþ ðí í è ó è ðòí í í í áèí èí òú õ áðí á è í áðááí àè òá í á -ú á ðáæè ì àèè òàè ú í áí áí ðáí è ý (ðáæè ì áàçí ááí áðáòèè).

Í á -ú ðááí òáàò ì ì í ðè í òè í ó áàçí ááí áðáòí ðá. Áàçú, áú áàè ýþ ù è áñý í ðè ñáí ðáí è è òááðáí áí òí í è àà á òí í è è áí è è á, ì ì ñòóí áþ ò á è àì áðò áí æè áà, á èí òí ðí è í ðè ì í ì ì è í í áí áðáòí áí áí çáòòá, ì ì ñòóí áþ ù ááí -áðáç è í æáè òí ðí ú á ðòóáèè, áí áí ðáþ ò. Áé ááí áàðý ýòí ò áí ñòè áàáòñý ì àèñè ì àè ú í ì í è í í á ñáí ðáí è á òí í è è àà è óáàèè -è áàáòñý ÈÍ Á.

Растопка печи. Í áðáá òáí, è àè çàòí í è òú í á -ú, í áí áóí àèì í óááàè òúñý á áàðí àòè -í í ñòè ñí áàèí áí è è áúì í òí áà è í áèè -è è òýàè. Áè ý ì ðí áàðèè òýàè í áí áóí àèì í è í è ðè ðú òí è áàáðòá òí í è è ì í áí áñòè çàæááí í óþ ñáá -ó (ø è ááð áúì í í áí áí è áí àè á í è è ðú ò). Í ðè èí í áí è áí è àí è ñáá -è á ñòí ðí í ó òí í è è ñàè áàòáè ú ñòáòáòí í áèè -è è òýàè. Çàèí æè òá á òí í è ó áðí áà í á 3/4 í áúáí á. Ðàçí áðú áðí á áí è æáí ú í ááñí á -è ààòù è ò ì ðí áí è ú í óþ è ì í ì áðá -í óþ óèè áàèò.

Á ì àòàèè -áñèè ò í á -áò á è à -áñòáà òí í è è àà è ñí í èúçóþ ðñý è ðòí í í í áèí èí òú á, ñòòè á áðí áà ðáçèè -í ú õ ñí ðòí á áðáááñèí ú. Í í è ðú á è ì í í ááí è áø è á áðí áà ì èí òí áðáþ ò è í á í í çáí è ýþ ò áí áè òúñý æáè àáí í áí ì è è ðí è è è ì àòá í ì àú áí è è. Á òí í è á í á -è í áè ú çý æá -ú óáí è ú, òí ðòí á ðè è áòù, ì ðí í è òáí í ú á áðí áà, ì è àñòèè, ì í è ðú òú è í è àñòè èí ì è áòí í è òí . - á ñáýçè ñ í -áí ú áú ñí èí è òáí ì áðáòòí è áí ðáí è ý è ç í á -è òàè ú í ì ñí áàðæáí è àì áðááí ú õ áàú áñòá á àúì í áú õ áàçàò.

ƉaƉi ææðà í ãí ú á òí í eá. Í ðè ðaƉæðãáí èè í ãí ý äããðèà, àúí í äáy çãñèí í eà ãí eæí ú áú òú í ðèðú òú, à çí eúí èè-ñí ãí è áú äãéí òó. Çãñèí í éó ø èããðà ãí àðàí ýí ðí òãññà ãí ðáí è ýú í í eí í òòòò ì àðãèðú ààðúí æéúçý-í í ãñí í òòú í ððããèãí è ýú óããðí úí è äãçàí è!

Внимание! Для розжига и поддержания процесса горения категорически запрещается использовать легко воспламеняющиеся жидкости.

Набор температуры. Æéýí áãñí ã-ãí è ýú ðãæèí à í ãáí ðà ðàí í àðãòðóú çãèðí éðã äããðéó òí í èè, à çãñèí í éó ø èããðà è çí eúí èè í òããúðã í ðèðú òúí è. Á äáí í í ðãæèí à ãí çí í æáí èðãðéí àðàí ãí í ú è í àðããðãá òí í èè è ñè òãàí ú àúí í òí ãí á. Æéý í í ýãéãí è ýú òñòí è-è áí è òýãè í í ñèã ðãñòãí èèããí è ýú ððããóáòñý í æéí òí ðí á àðàí ý. Í í ýòí í ó í ðè í ðèðú ðèè äããðóú í äãããí ðãñòí í eáí í í eí í ã-è, ãí çí í æáí í áçí à-è ðãéúí ú è áú òí à àúí à à í í àú ãí èã.

Внимание! Ни в коем случае не растапливайте холодную печь сразу до высоких температур (появления участков покраснения металла). Рекомендуется осуществлять плавный набор температуры в течение 30 минут, что достигается регулированием процесса горения.

Ɖããóèè òí æè à í ðí òãññà ãí ðáí è ýú í òóú ãñðãéýãòñý áú äãèæáí è àí - çãããèæáí è àí çí eúí è èè è í ðèðú ðè àí -í ðèèðú ðè àí ø èããðà.

Режим длительного горения. ƉaƉí ãðãá í á-ú (í ðèí àðí í 30..60 ì eí óó) è í í èó-èã ððããóáí ú è í èèðí èèè àð á í í àú ãí èè, í áí áóí æèí í í áãñí ã-è òú í í äããðæãí è à èí í òí ðòí ú ò òñèí àèé. Æéý ýòí ãí í áí áóí æèí í í ððããóèè ðí ààòú í ðí òãññí ãí ðáí è ýú àðí á á òí í eá, í àðããããýí á-ú á ðãæèí æèè ðãéúí í ãí ãí ðáí è ý.

Áí èí æèã á òí í éó èðòí í í í æéí èí òú á àðí àà, çãèðí éðã äããðéó òí í èèãí èèà è àæéðà èí ðãçãí ðãòñý. Çãðãí, çãããèãããòñý çí eúí èè è í ðèèðú äããòñý ø èããð, ðàí ñàí úí ñí èðàú àý í í àã-ó áí çãòòã á òí í éó. Í ðí áí èæèðãéúí í òòú ðãáí òú í á-è á ðãæèí á æèè ðãéúí í ãí ãí ðáí è ýú í áí í òí ýí í à è çããè ñè òí ðí í í æãñòãã ò æéí ðí á. Ñòãðãé ðãñú í ððããóèè ðí ààòú ðãáí ðó í á-è ðãé, -òí áú í áãñí ã-è òú ððããóáí òò ðàí í àðãòðóí ðè ì eí èí æéúí í áí çí í æí í í ãí ðáí èè.

Внимание! Опасность угара. Величина прикрытия шиберга определяется опытным путём. Не допускайте появления обратной тяги. При недостаточной тяге, дым может выбрасываться, через инжекторные трубки (дымление из под декоративной сетки).

Á çããèñè í òèè í ð àðãáí ãí è, ðàí í àðãòðóí ú ò òñèí àèé è í ðí -ããí, í í æãò í èãçãòñý í áí áóí æèí úí ãí àããèòú àðí àà á òí í éó àòí ðí è ðãç. Í àðãá í í àòí ðí í è çãèèããéí é, í à 1..2 ì eí óóú, í áí áóí æèí í í àðãããñèè í á-ú á eí ðáí ñèãí ú è ðãæèí, æéý-ããí í ðèðí éðã ø èããð è áú äãéí úòã çí eúí èè. Í í èñòã-ãí èè 1..2 ì eí óóú çãããéí úòã çí eúí èè (ýòí ñí èðãòè ò áú òí à àúí à -ãðãç äããðéó òí í èè), çãðãí í eããí í í ðèðí éðã äããðóó è çãèí æèðã èðòí í í í æéí èí òú á í í eáí úý í à ? í áúáí à. Çãèðí éðã äããðéó è í ðèðí éðã í í àã-ó áí çãòòã -ãðãç çí eúí èè, àæéðã àðí ààí ðãçãí ðãòñý, í í ñèã -ããí ì í æí í í ððããóèè ðí ààòú í ðí òãññí ãí ðáí è ýú è èè í àðãããñèè í á-ú á ðãæèí í í äããðæãí è ýú ðàí í àðãòðóú.

Внимание! На основе проведенных испытаний производитель утверждает, что быстрое разрушение изделия в процессе эксплуатации (трещины, прогары и т.д.) вызвано только нарушением инструкции по эксплуатации. Следует помнить, что если

постоянно нагревать печь докрасна, топить углем или торфом, вносить изменения в конструкцию, ее срок службы сокращается. За подобные повреждения завод изготовитель снимает с себя гарантийные обязательства.

Обслуживание печки а і а̀д̀еі а̀ у́еіі е́оа̀д̀а̀о̀ѐѐ н̄аі а̀ѐо̀п̄у е́ -е́ н̄о̀е́а́ і і́ а̀а̀д̀о́і і́ н̄о̀е́ е́çááëëу́ ѐ н̄о̀а̀е́е́а, о̀п̄о́аі і́ а̀е́а́ і́ і́ а̀ а̀ááá̀д̀е́о́ о́ і́ е́е, о́а̀áëáí е́р çí е́у, і́ о́í н̄у і́ áаø áе́п̄у -ááðç ù áëë е́і е́і н̄і е́е́а, і́ о́í о́ëëáëòë -áñëèì і́ о́í òàí е́ëááí е́уì, а̀ òáëæá í о́í -е́ н̄о̀е́а́ н̄ë н̄о́аі ù áùì і́ о́í áí á.

І́ і́ ááðóí і́ н̄о́у і́ á-е́ è н̄о̀а̀е́е́і áááðëë і́ íáéíí -е́ н̄о̀е́òù н̄ëááùì ðáп̄о́аі ðíì і́ íр ù ááí н̄òááп̄òáа, áù òë ðáу áëáæí íé і́ уáëíé òðуì е́іé. Áí çí íáéíí і́ áí í áëáí е́á е́áе́і е́ðáп̄í -í í áí і́ í е́ðù òë у́ і́ áðóáé ù ò і́ і́ ááðóí і́ н̄о̀áé, òáðì і́ н̄òí е́éíé (áí 600ᵀ) е́ðáí і́ е́éí ðááí е́-áñëéí е́ е́ðáñëéí.

Н̄ëëø е́і і́ áí е́уø í á е́і е́ë-áñòáí çí е́у, о́òóáø áàòì о́í о́áññá ãí ðáí е́у. Óáëу́éòá í н̄òù áø о́р çí е́ó áп̄ááá í áááá í á-áëíì ðáп̄òí і́ èë і́ á-е́ è і́ і́ í áðá í áí í е́í áí е́у, е́п̄í í е́уçòу çí е́уú е́-н̄í áí е́ è і́ áòáëëë-áñëéí á áááðòí.

Á èá-áп̄òáá í о́í о́ëëáëòë-áñëéí í áðù, і́ ðáí у̀òп̄òáо́р ù áé í áðçáçí ááí е́р н̄áæááí áí í áëáðá í á н̄òáí е́áð н̄ë н̄о́аі ù í òáí áà áùì í áù ò ááçí á í á-е́ è áùì í о́í áà, ðáëíì áí áóáòп̄у і́ áðëíí áë -áñëéí á (-áðçáç 3-4 о́í í èë), е́í ðáí н̄ëáí í á í о́í òàí е́ëááí е́á н̄óòëì è áðí áàì è èë н̄òááí í ù ò í í ðí á (í áëáí е́áá у́ó ò áëòëáí á í н̄ëí á). Í о́í í èòáëу́ú á í á-е́ áëëòáëу́ú í áí áí ðáí е́у èì áр ò н̄ëí áéí о́р, áу́øí áëí áí è-áñëéóр е́í í н̄òðéòëр áùì í áù ò е́áí áëí á è í ðë í о́í ááááí èë í о́í о́ëëáëòë-áñëëò í áðí í ðëу́òëé í á ðáááо́р ò í áòáí е́-áñëéí -е́ н̄о̀е́è í ò н̄áæááí áí í áëáðá. Áñëë á í о́í о́áññá у́еіі е́óа̀д̀а̀о̀ѐѐ і́ á-е́ òу́áá о́òóáø èëáп̄ù, а̀ і́ о́í о́ëëáëòë-áñëëá í áðù í á áàëë æáëááí í áí ðáçòëу́òáðá, í áí áóí áëí í í о́í ááñòë í áòáí è-áñëéóр -е́ н̄о̀éò н̄ë н̄о́аі ù í òáí áà áùì í áù ò ááçí áí á-е́ è áùì í áù ò ððóá.

× е́ н̄òëá í á-е́ í н̄òù áп̄òáëу́áòп̄у і́ áòáëëë-áñëèì áðø íì, çáëðáí е́áí í úì í á áëáéíì н̄òáëу́ú í òðí н̄á. Áëу́ у́òí áí í áí áóí áëí í ááí í í òëðí áàòù í áðáí á е́í е́áí í áùì í áí é òðóáú, н̄í ááëí у́р ù áá í á-у́ н̄ í н̄í í áí úì áùì í о́í áí, í èðù ááу́ áí н̄òóí é í ðë н̄í ááëí èòáëу́ú í ò í áòðóáéó. × áðçáç í ðááп̄òëá í áòðóáëá í н̄òù áп̄òáëу́áòп̄у і́ áòáí е́-áñëáу́ -е́ н̄òëá н̄ë н̄о́аі ù í òáí áà áùì í áù ò ááçí á í áí áí ðááëáí èë í òí áòðóáëá è í о́í -е́ н̄òí í ò ó í ðááп̄òëр. Н̄áæááú é í áëáðí áí е́í áù ò ó-áп̄òëí á òí í èë óááëу́áòп̄у á í áí ðááëáí èë í òçááí áé н̄òáí èë í á-е́ è áááðë. Í ðë у́òí í н̄òáòëè í о́í áóëòí á н̄áí ðáí е́у í íí áááр ò á òí í éó, е́ç е́í òí ðí é е́çáëáëáр òп̄у í áù í ù í ù ñ áëí í.

Н̄ áí óððáí í èò í í ááðóí і́ н̄òáé òðóá í н̄í í áí í áí áùì í о́í áà í òëí áéáí е́у н̄áæè і́ í áéíí óááëëòù ááç ááí í íëííé ðáçáí ðëë і́ áòáëëë-áñëèì áðø íì í ò óп̄òу́ (í áу́çáðáëу́ú í í òñí ááëí èòá í á-у́, áñëë á е́í í н̄òðéòëè í н̄í í áí í áí áùì í о́í áà í á í ðááòñí í ðááí í í о́í -е́ н̄òí í á óп̄òí éп̄òáí).

7. ТРАНСПОРТИРОВКА, ХРАНЕНИЕ И УТИЛИЗАЦИЯ

Óðáí н̄í ðòë ðí áëá е́çááëëу́ і́ í ááò í н̄òù áп̄òáëу́òп̄у áп̄á è áëááè è òðáí н̄í ðòá (í áçáí í úé, áí çáòø í úé, í í ðñëíé), í ááñí á-е́ááу́ í áááæí о́р ò èñáòëр áðçá è çàù èòó í ò àòí í н̄ò áðí ù ò í н̄ááëí á. Áí е́çááæáí е́á í áòáí е́-áñëëò í í áðáæááí е́é í áðááí çéó е́çááëëу́ í áí áóí áëí í í о́í е́çáí áëòù òí е́у́е́í á ò è ðí áí í í é óí áëí áëá. Áëáðí н̄òí е́ëáу́ у́í áëù, е́í òí ðí é í èðáø áí í èçááëëá, í ðëí áðáðáðá ò ðí -í í н̄òù òí е́у́е́í í í н̄ëá í áðáí áí í òí òàí е́ëááí е́у́ í á-е́. Áí у́òí áí н̄í èðáø áí í úì è í í ááðóí і́ н̄òу́ è н̄ëááòáòí áðáù áòп̄у́ú í н̄òí ðí áéí í.

Óðáí áí е́á í á-е́ í о́í е́çáí áëòп̄у á н̄óòíì í íì áù áí èë, í ááñí á-е́ááр ù áí çàù èòó í ò àòí í н̄ò áðí ù ò í н̄ááëí á è í íí áááí е́у́ í ðу́ú ù ò н̄í е́í á-í ù ò е́ó-áé; á çááí áñëéí é óí áëí áëá; á ááðòëáëëу́ú í í íëí áéí èë; á í áëí у́ðòñ. Б̄ðòп̄í í н̄òù н̄ëááëòí ááí е́у́ í í æò áù òù óááëë-áí á í ááòó í óðáì óп̄òáí í áëë ááðááу́ú í í é í áðáø áòëë, çàù èù áр ù áé е́çááëëá í ò í áòáí è-áñëëòí í áðáæááí е́é.

Óëëëçáòëу́ú ððááí ðááø ááí е́çááëëу́ú ðí è н̄òí áëòí óðáì н̄áá-е́ á í áòáëéí е́íì .

8. КОМПЛЕКТ ПОСТАВКИ

Á ðí çí è-í óþ ñáðùè çáàèè á í ñòáàè ýáðñý á èí ì í èáèðí í ñðè ñí æèáñí í ðááèè òá-2.

Таблица-2. Èí ì í èáèðáðèý

Ï á-ù	1ø ò
Èí èí ñí è èí ààý ðáø , ðèà	1ø ò
Ç èüí è è-ñí áí è	1ø ò
Ñòáèèí ðáðí í ñòí è èí á*	1ø ò
Ðèèí áí áñðáí í í ýèñí è óáðáðèè. Ï áñí í ðð.	1ø ò
Óí àèí àèà	1ø ò

*-æýì í áàèáé Áðí àè-Òáðí í 100-Ñ, Áðí àè-Òáðí í 200-Ñ, Áðí àè-Òáðí í 300-Ñ.

9. ВОЗМОЖНЫЕ НЕИСПРАВНОСТИ И МЕТОДЫ ИХ УСТРАНЕНИЯ

Ï áðáá í à-àèí í òí ì è ðáèüí í ñí ñáçí í á àüì í ààý ððóáà è í á-ù áí è æí ú áú òü í ñí ì ððáí ú. Ï ðè í áí áóí àèí í ñðè àüì í áóþ ððóáó è í á-ù í áí áóí àèí í í-è ñðè òü í ð ñàæè, è èè í ððáí í í ðè ðí ááðü. Çáí ðáü ááðñý ýèñí è óáðáðèè ý í æèñí ðááí í è í á-è è èè ñí í áðááí ðáþ ù æè àüì í áí è ððóáí è.

Áí çí í æí ú áí æèñí ðááí í ñðè è ì áòí àü è ð óñððáí áí è ý í ðè ááááí ú í á ðááèè òá-3.

Таблица-3. Áí çí í æí ú á í àèñí ðááí í ñðè è ì áòí àü è ð óñððáí áí è ý.

Неисправность	Причина	Метод устранения
Áüì èáí èá èèè í í áð, èè èí í ááí ñàðà á ì áñðáð ñí áàè-í áí èý àüì í í áü ò ððóá	Ï ðñóñðáè á ááðí áðè-í í í ñí ñí áàèí áí è ý ñòü èí á àüì í í áü ò ððóá	Ï áñðà ñí ááèí áí è èí óí èí óí è òü æáðí ñòí è èè ì ááðí áðè èí í
Ï á-ù í á ðáñòáí è è áááðñý, àüì è ð	Ï áð óýàè á ñè ááñòáè è: - àüì í í óí á çááèð ñàæáé, - çáèðü ò ø è ááð, - çáááè í óð çí èüí è è	Ï ðèðü òü ø è ááð è çí èüí è è èè í ðí -è ñðè òü àüì í í óí á
Ï í ýáèáí èá àüì èáí è ý í í áí èáí í á-è è ç èí í áàèèè á-í ù ò ððóá (èí æáèèí óí á)	Óðóáø áí è á óýàè á ñè ááñòáè è: - àüì í í óí á çááèð ñàæáé, - í í èí í ñòþþ çáèðü ò ø è ááð è í ðèí ðèðü ò çí èüí è è-ñí áí è	Ï ðí -è ñðè òü àüì í í óí á. Ï ðèí ðèðü òü ø è ááð è çáááè-í óðü çí èüí è è-ñí áí è
Ï í ýáèáí èá àüì èáí è ý -áðáç óí èí óí áí è á çááðóçí -í í è áááððü í á-è	È çí í ñ óí èí óí áí è ý áááððü	Çáí áí è òü óí èí óí è ðáèü áááððü
Òá-ù àèáàè á óí í èó	Ï áðáçí ááí è á èí í ááí ñàðà á ñè ááñòáè è: - í è çèí è ðáí í áðáððü óóí á ý-ù è ð ááçí á, - í è àèáááí è á àüì í í áü ò ááçí á	Óááèè -è òü ðáí í áðáððóð óð í-áýñ è ð ááçí á áü ø á 150°Ñ (óááèè -è òü è í ðáí ñè áí í ñòü ñí ðá-í è ý). Óðáí è è òü àüì í í áóþ ððó-áó í ááí ðþ -è ì è ðáí èí è çí è ý ø è-í í í ú è ì áðáðè àè àì è á çí í á í èí óñí áü ò ðáí í áðáðð
Ï áðóø áí è á ðáæè ì á ñ ðáí è ý (èí ðáí ñè áí í ñí è áèèðáèüí í -áñ)	Óðóáø áí è á óýàè á ñè ááñòáè è çááè ááí è ý àüì í í áí è ððóáü ñàæáé	Ï ðí -è ñðè òü àüì í í áóþ ððóáó

10. ДЕЙСТВИЯ В СЛУЧАЕ ВОЗНИКНОВЕНИЯ ПОЖАРА

Â ñë ó-áá áí çí è éí í áñ ç è ý í í æðà ñë áá óò:

- Áú çààòü í í æðí í á í í áðçà á è á í í ðàè á ó í í ó 01;

- Í ðë ñòòí è òü è è è á è à à ò è è í í æðà í áðà è-í ú í è ñðáá ñòàà è í í æðí ðòò á í è ý;

- Ýàà è ò è ðí ààòü è ð á à è, á í í àø í è ò æ è á í ò í ò, è ì òü á ñòàí .

11. ГАРАНТИЙНЫЕ ОБЯЗАТЕЛЬСТВА

Çàáí ä-è çàí òí àè ðàèü ààðáí ðè ðòáò è ñí ðàáí óð ðàáí ðò è çà á è è ý á ðà-áí è á ààðáí ðè é í í áí ñí è à í ðè ò ñè í à è è ñí à è ð á á í è ý í í ððáà è ðà è áí í ðàà è è, ò ñòáí í à è á í í ò í á ñòí ýü è í «Ðóéí áí á ñòàí í í ýé ñí è ðà ðà ò è è». Í ðè ýé ñí è ðà ðà ò è è è çà á è è ý ñ í í à ðòø á í è ýü è í ðàà è è, è çé í æ á í í ò á í á ñòí ýü àí «Ðóéí áí á ñòàá í í ýé ñí è ðà ðà ò è è», çàáí ä-è çàí òí à è ðàèü ñí è ì àà ò ñí à ý á ñá í á ý çà ðà è ü ñòà à í í ààðáí ðè é í í ò è í í ñë á à ààðáí ðè é í í ò í á í ñë ò æ è á á í è ð .

Ààðáí ðè é í í è ñí è ýé ñí è ðà ðà ò è è è çà á è è ý - 12 í á ñ ý ò á á ñí á í ý í ðí à à æ è - á ð á ç ðí ç í è-í óð òí ðáí á óð ñáòü, ñòí è ñë ó æ á ü í á í í á í áá 2-ò è áò. Í ðí à à æ à ðí ç í è-í ú í í à à ç è í í í í á ð á á ð æ á á à ò ñ ý í òí à ò é í é á «Í á ñí í ðòà» í ààðá í ðí à à æ è (á àðà ò á - ñà è á á ðà è ü ñòàí í í ðí á à æ á) è çà á á ðá í à ø ðà í í í òí ðá óð ù á è í ðááí è çà ò è è. Í ðè í ð ñ ó ñ ò ð à è è í òí à ò é í í ðí à à æ á ààðáí ðè é í í è ñí è è ñ-è ñë ý à ò ñ ý ñ à à òü á ü í ò ñè à è çà á è è ý çà á í á í - è çàí òí à è ðà è áí . Á ðà-áí è á ààðáí ðè é í í áí ñòí è à á ñá í á í à ðò æ á í í ú á í í ððáà è ðà è áí í à è ñí ðáá í í ñò è ò ñòðáí ýð ò ñ ý á á ñí è à ò í . Ðá ñòí á ü, ñá ý çá í í ú á ñ á í ñòàá è í é, ì í í ðà æ í è è ááí í í ðà æ áí è çà á è è ý, í à í ðí è çá í á è ðà è ý í á á í ç è á à à ð ò ñ ý.

Í ðè òòáðá áá í í í áí «Ðóéí áí á ñòàá í í ýé ñí è ðà ðà ò è è. Í á ñí í ðòà» í í ððáà è ðà è ü è è ø àà ò ñ ý í ðááá í á áá ñí è à òí ú è ðáí í í ðè çà á è è ý.

Порядок предъявления и рассмотрения рекламаций

Í ðè í ðè à çà è çà á è è ý á ðà-áí è á ààðáí ðè é í í áí ñòí è à í í ððáà è ðà è ü á í è æ á í í á ðà ð è ðü ñ ý á òí ðá óð ù óð í ðááí è çà ò è è è è è í á çàáí ä-è çàí òí à è ðàèü ñ í è ñíü á í í òí çá ý à è á í è áí , á è í òí ðí í í á í á óí à è ì í è ðà ð é í è çé í æ è òü ðà ðà è á ð í à è ñí ðàá í í ñò è (í ðè é í æ á í è á í á ñí í ðòà ñ ààðáí ðè é í ú í ðà è í í í è í òí à ò è àí è òí ðá óð ù á è í ðááí è çà ò è è - í á ý çà ðà è ü í í). Óí ðá óð ù á ý í ðááí è çà ò è ý á ñáí ð í - á ð á á ü í áí ðà à è ý á ò à è ò í á è à - á ñòà á á í í òí ààðá, í í á ðà á ð æ á á í í ú è ààðáí ðè é í ú í ðà è í í í , í á çàáí ä-è çàí òí à è ðàèü.

Ðá è è àí à è ý ðá ñ ñí à ð ð è á à à ò ñ ý è çáí òí à è ðà è áí á ðà-áí è á 14 á í á è ñí í í á í ò à í í è ò-á í è ý. Í í ðá çé è ü ðà ð à ì ðá ñ í ððáí è ý ý í ðá óá í ç è è í ðí è çá í à è ðà è ü í ñóü á ñòà è ý á ò ðáí í í ò, çàì á í ó è çà á è è ý è è àà ð ò á í ñí í áá í í ú è í ðè à ç í ò ààðáí ðè é í ú í ò í á ý çà ðà è ü ñòà.

Çàí á í á í á è à - á ñòà á á í í áí è çà á è è ý í ñóü á ñòà è ý á ò ñ ý òí è ü è í í ðè ò ñè í à è è ááí í í é í í é è í í è á è ò í í ñò è.

**ДЛЯ ЗАМЕТОК
СОДЕРЖАНИЕ**

1. Í ÀÇ Á×ÁÍ ÈÀ.....	3
2. Í ÁÚ ÈÀÑÁÁÁÍ ÈВ.....	3
3. Í ÑÍ ÁÁÍ Í Í ÑÒÈ ÈÍ Í ÑÒÓÈÒÈÈ.....	3
4. ÂÛ ÁÍ ÐÍ ÕÍ Í ÈÒÄÈÛÍ Í È Í Á×È.....	5
5. ÕÑÒÁÍ Í ÄÈÀ.....	5
5.1 Í í äã õí äèà è èñí î ëüçí äâí èþ.....	5
5.2 Õñòáí í äèà í á÷è.....	6
5.3 Í í í ðàæ äüí í âí é ððóáü.....	6
6. ÝÈÑÍ ÈÒÄÒÄÒÈВ.....	9
7. ÕÐÁÍ ÑÍ Í ÐÒÈ ÐÍ ÄÈÀ, ÕÐÁÍ ÁÍ È À, ÓÒÈÈÈÇÀÒÈВ.....	11
8. ÈÍ Í Í ÈÄÈÒÍ Í ÑÒÄÄÈÈ.....	12
9. ÁÍ ÇÍ Í ÄÍ Û ÁÍ ÄÈÑÍ ÐÁÁÍ Í ÑÒÈ È Í ÄÒÍ ÁÛ ÈÒ ÕÑÒÐÁÍ ÁÍ ÈВ.....	12
10. ÄÄÈÑÒÄÈВ Ä ÑÈÓ×ÄÄ ÁÍ ÇÍ ÈÈÍ Í ÁÁÍ ÈВ Í Í ÄÈÄÄ.....	13
11. ÄÐÁÍ ÒÈÈÍ Û ÁÍ ÁÇÇÀÒÄÈÛÑÒÄÄ.....	13
ÑÄÈ ÄÄÒÄÈÛÑÒÄÍ Í Í ÐÈ" Í ÈÀ.....	14
ÑÄÈ ÄÄÒÄÈÛÑÒÄÍ Í Í ÐÍ ÄÄÄÈÀ.....	14